



ΣΕΒΕ
ΣΥΝΔΕΣΜΟΣ ΕΙΣΑΓΟΓΕΩΝ

ΧΑΡΤΟΓΡΑΦΗΣΗ ΤΩΝ ΕΞΑΓΩΓΩΝ ΤΗΣ ΠΕΡΙΦΕΡΕΙΑΣ ΙΟΝΙΩΝ ΝΗΣΩΝ

ΤΕΤΑΡΤΗ 31.03.2021

Σπύρος Ιγνατιάδης
Γενικός Διευθυντής ΣΕΒΕ



Εμπορευματικές συναλλαγές, 2019/2020

(Ποσά σε εκατ. €)	2020	2019	Διαφορά 20/19	ΕΤ 20/19
Εξαγωγές	30.705,3	33.866,9	-3.161,6	-9,3%
Εισαγωγές	48.621,7	55.847,3	-7.225,6	-12,9%
Εμπορικό Ισοζύγιο	-17.916,4	-21.980,4	4.064,0	-18,5%

Εμπορευματικές συναλλαγές, χωρίς πετρελαιοειδή, 2019/2020

(Ποσά σε εκατ. €)	2020	2019	Διαφορά 20/19	ΕΤ 20/19
Εξαγωγές	24.047,5	23.308,7	738,8	3,2%
Εισαγωγές	39.325,4	41.351,8	-2.026,4	-4,9%
Εμπορικό Ισοζύγιο	-15.277,9	-18.043,1	2.765,2	-15,3%



ΣΕΒΕ
ΣΥΝΔΕΣΜΟΣ ΕΞΑΓΩΓΕΩΝ



ΙΕΕΣ
ΙΝΣΤΙΤΟΥΤΟ ΕΞΑΓΩΓΙΚΩΝ ΕΡΕΥΝΩΝ ΚΑΙ ΣΠΟΥΔΩΝ

**ΧΑΡΤΟΓΡΑΦΗΣΗ ΤΗΣ ΕΞΑΓΩΓΙΚΗΣ
ΔΡΑΣΤΗΡΙΟΤΗΤΑΣ ΤΗΣ ΕΛΛΑΔΑΣ
ΑΝΑ ΠΕΡΙΦΕΡΕΙΑ**

Περίοδος: 2015 – 2019

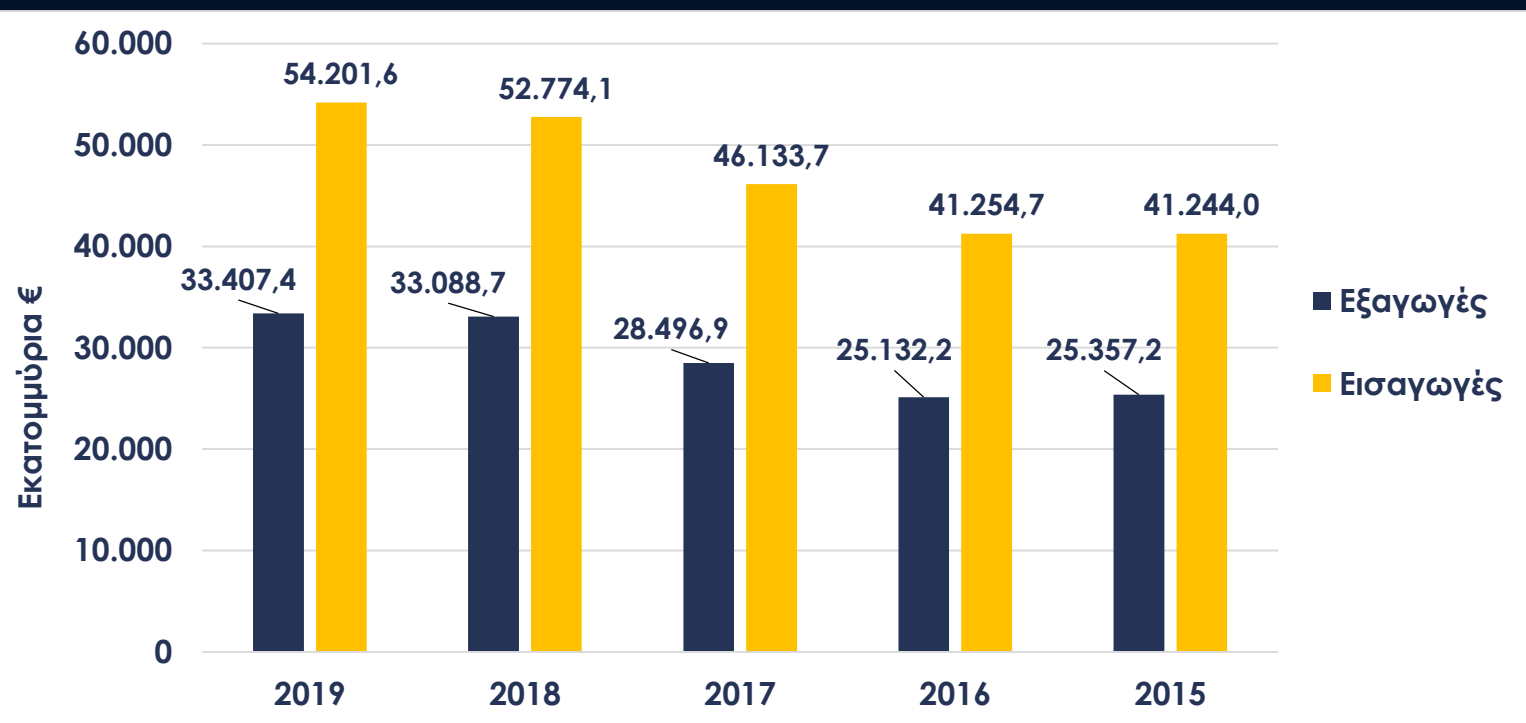


ΙΕΕΣ - Ινστιτούτο Εξαγωγικών Ερευνών και Σπουδών

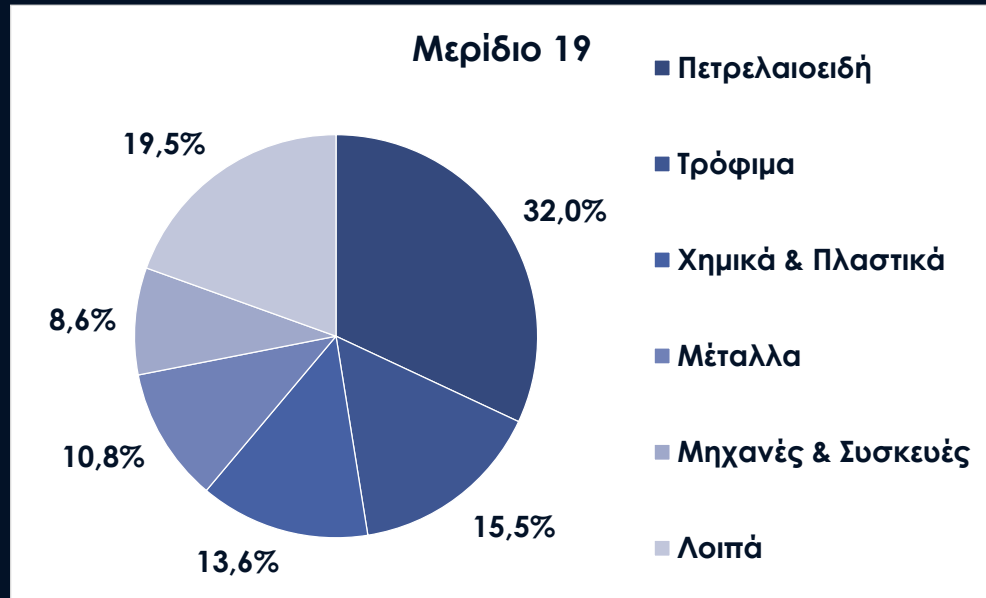
ΣΕΒΕ - Σύνδεσμος Εξαγωγέων

Εμπορευματικές συναλλαγές, 2015-2019

(ποσά σε εκατ. €)	2019	2018	2017	2016	2015
Εξαγωγές	33.407,4	33.088,7	28.496,9	25.132,2	25.357,2
Εισαγωγές	54.201,6	52.774,1	46.133,7	41.254,7	41.244,0
Εμπορικό Ισοζύγιο	-20.794,2	-19.685,4	-17.636,7	-16.122,4	-15.886,8
Εξαγωγές/Εισαγωγές	61,6%	62,7%	61,8%	60,9%	61,5%



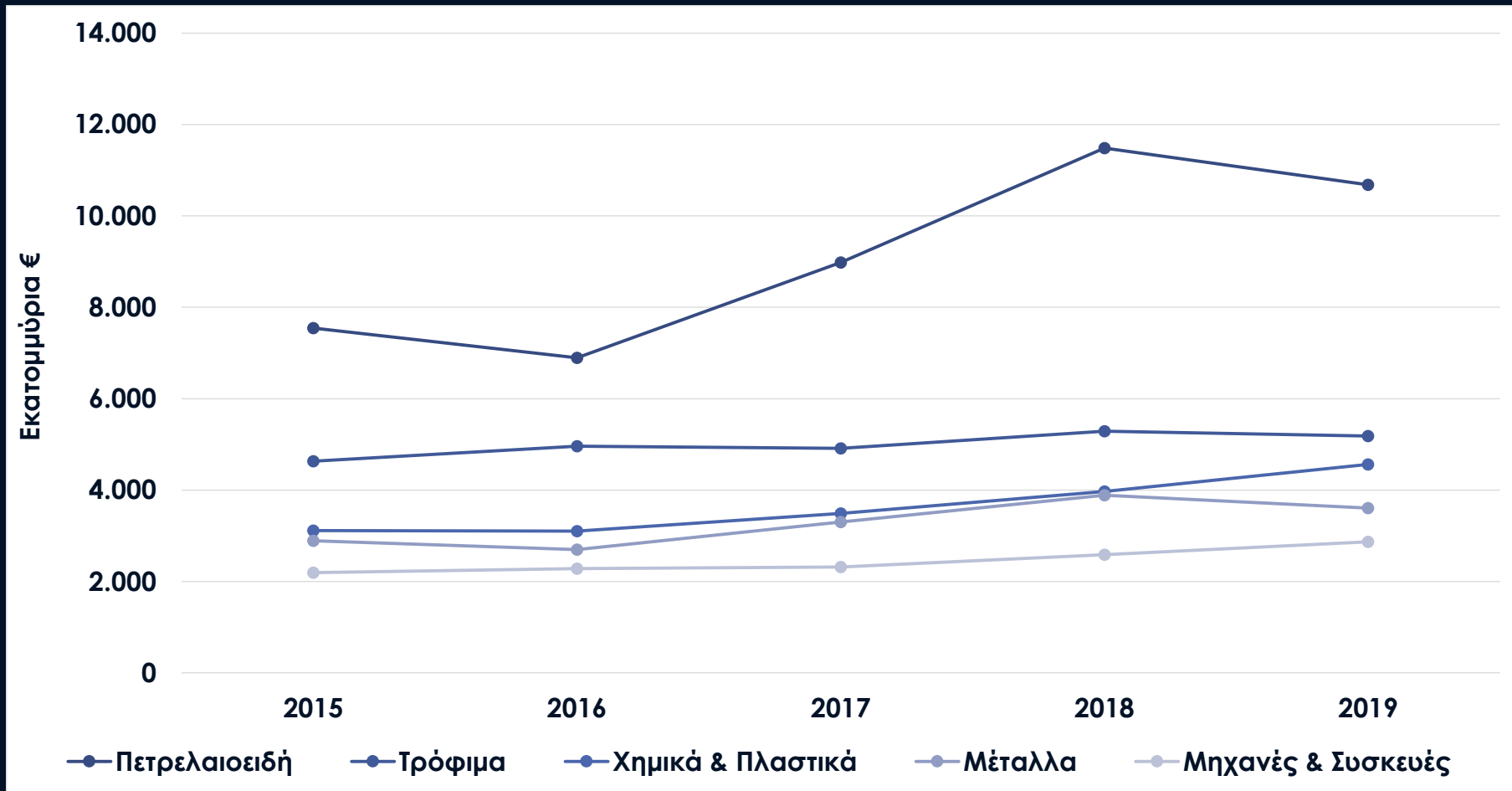
Εξαγωγές ανά κυριότερο κλάδο – top 5



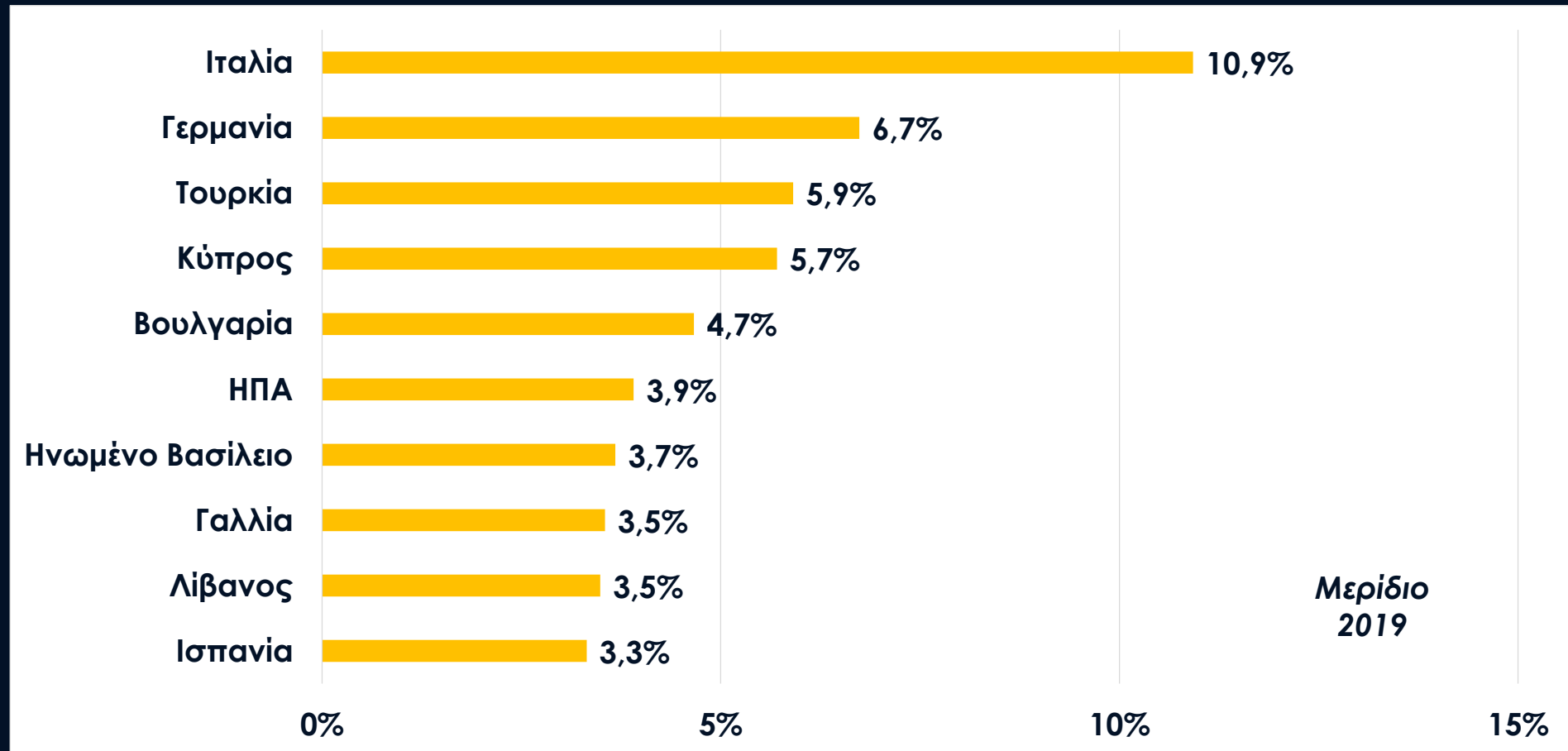
Κυριότερα προϊόντα (μερίδιο κλάδου - 2019)

- Τρόφιμα: παρ/τα λαχανικών & φρούτων (20,7%), καρποί & φρούτα νωπά (18,5%), γαλακτοκομικά (13,4%), ψάρια (13,0%)
- Χημικά & Πλαστικά: φαρμακευτικά προϊόντα (42,4%), πλαστικές ύλες (25,8%)
- Μέταλλα: αργίλιο & τεχν/τα (47,2%), χαλκός & τεχν/τα (17,9%), χυτοσίδηρος, σίδηρος & χάλυβας (15,0%), τεχν/τα από χυτοσίδηρο (14,9%)
- Μηχανές & Συσκευές: λέβητες, μηχανές & μέρη (60,5%), μηχανές, συσκευές & μέρη (39,5%)

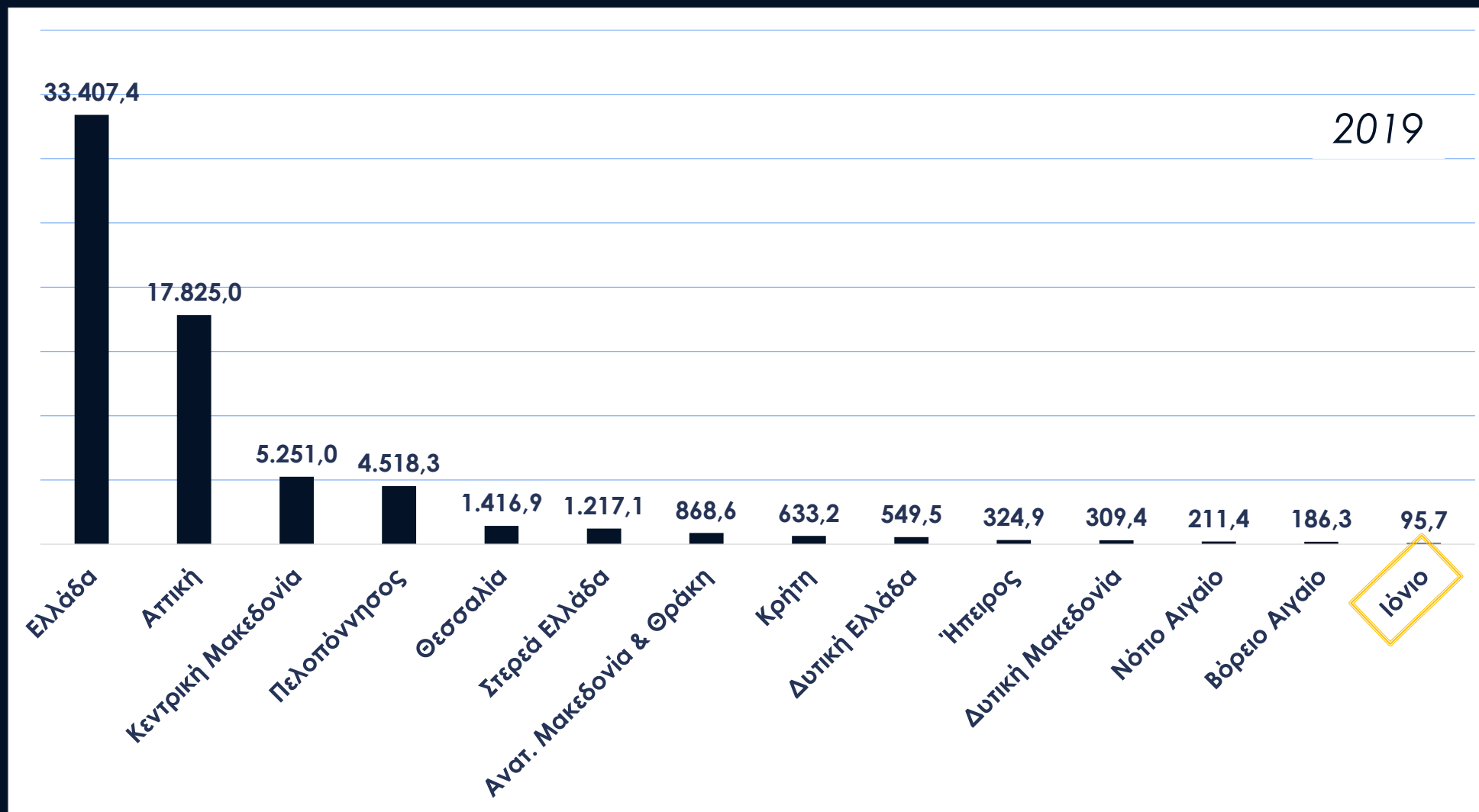
Διαχρονική πορεία εξαγωγών Ελλάδας ανά κυριότερο κλάδο



Εξαγωγές Ελλάδας ανά κυριότερο προορισμό – top 10

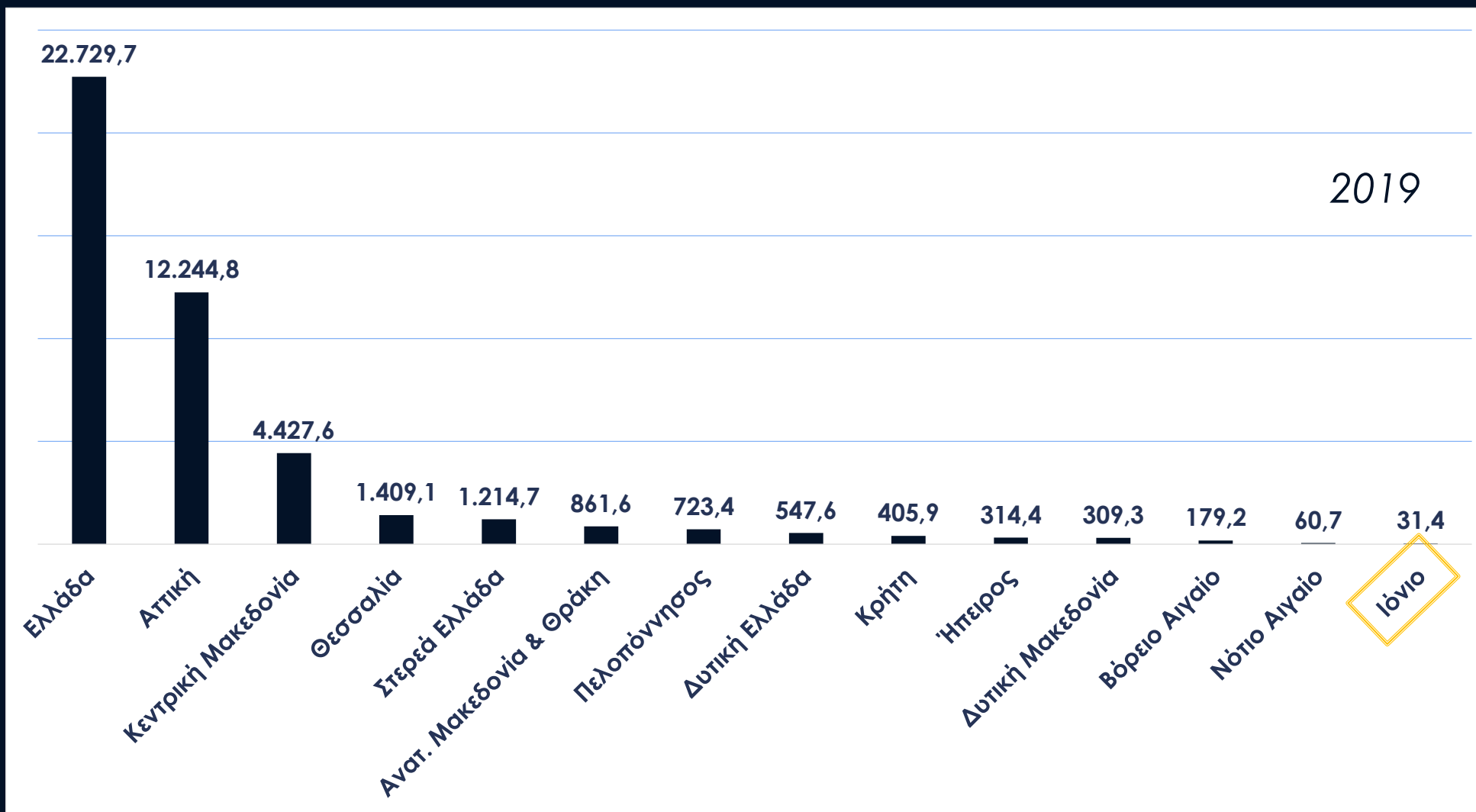


Ελληνικές εξαγωγές ανά περιφέρεια σε αξία (εκατ. ευρώ)

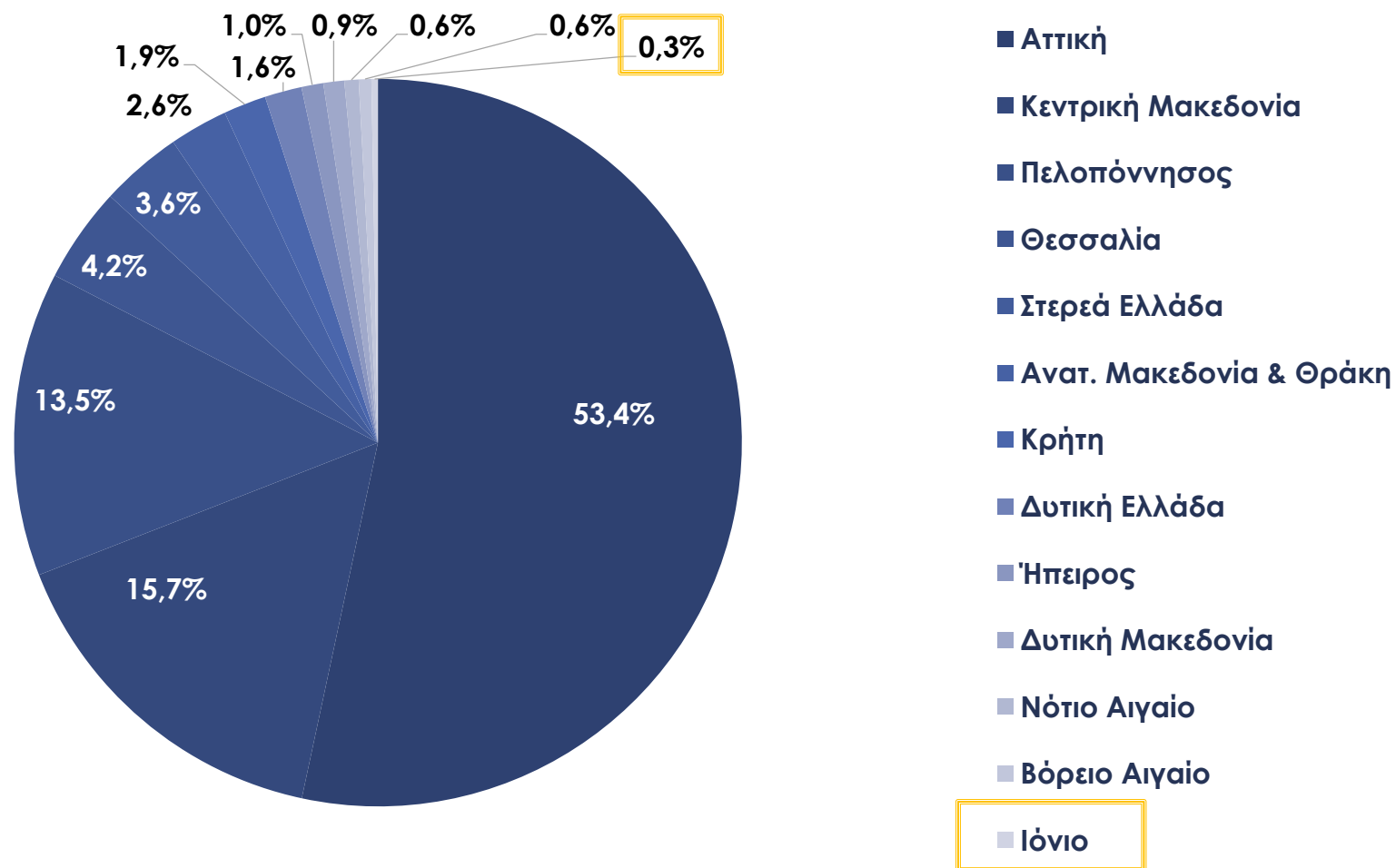


Ελληνικές εξαγωγές ανά περιφέρεια

άνευ πετρελαιοειδών - σε αξία (εκατ. ευρώ)

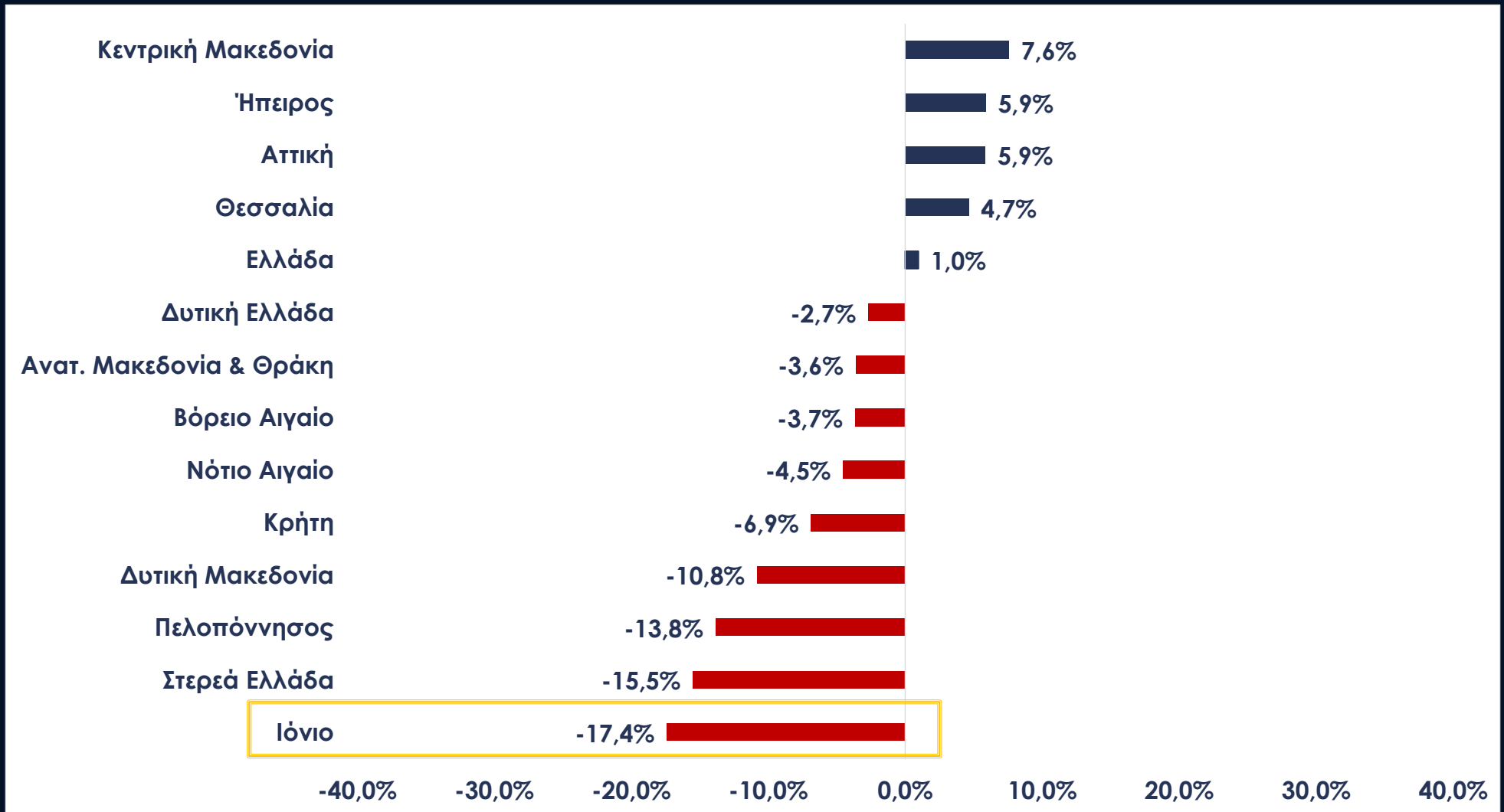


Ελληνικές εξαγωγές ανά περιφέρεια μερίδιο 2019 (%)

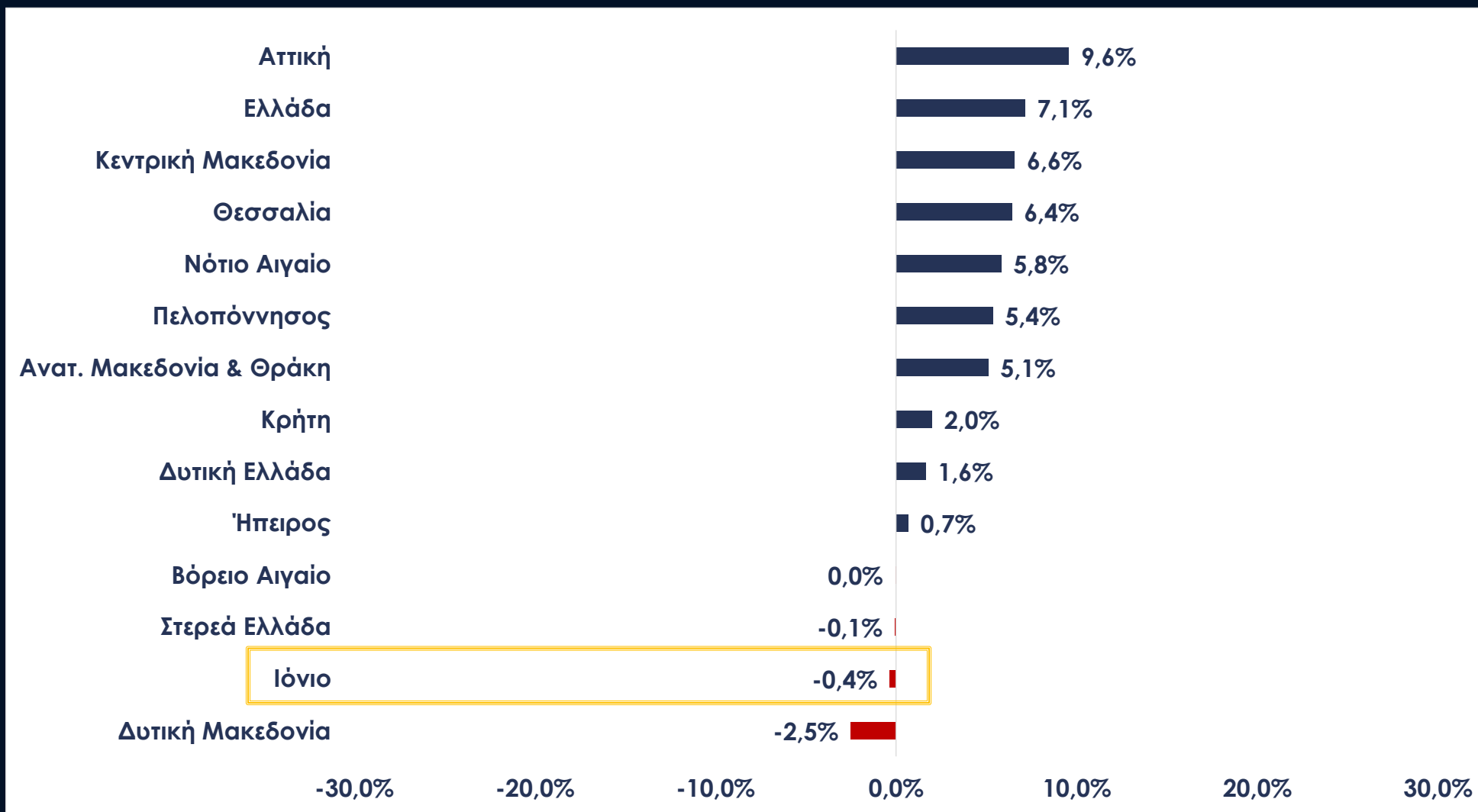


Ετήσια μεταβολή εξαγωγών ανά περιφέρεια

διάστημα: 2018-2019

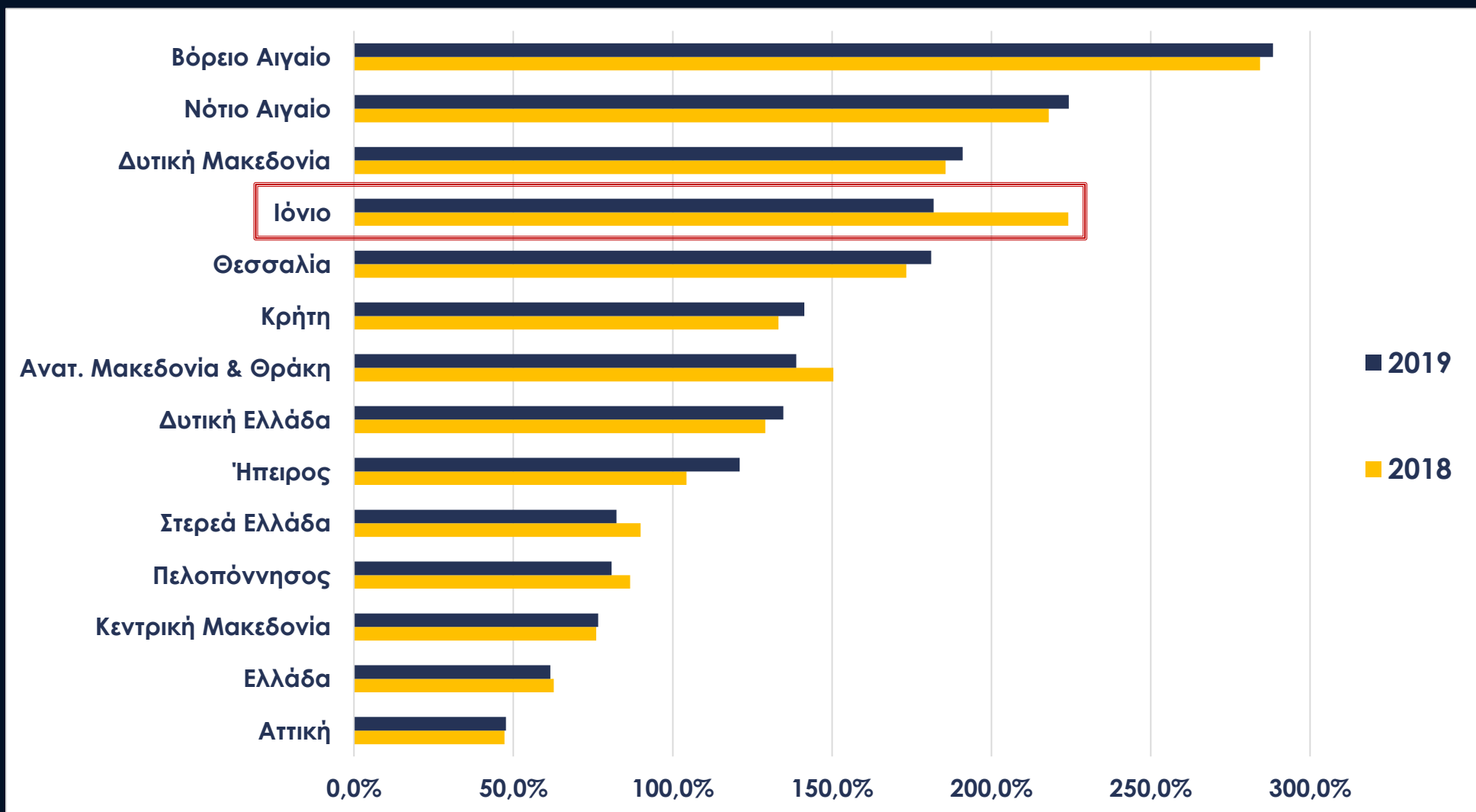


Συνολική μεταβολή εξαγωγών ανά περιφέρεια διάστημα: 2015-2019



Δείκτης επικάλυψης εισαγωγών από τις εξαγωγές

διάστημα: 2018-2019



Εμπορευματικές συναλλαγές περιφέρειας

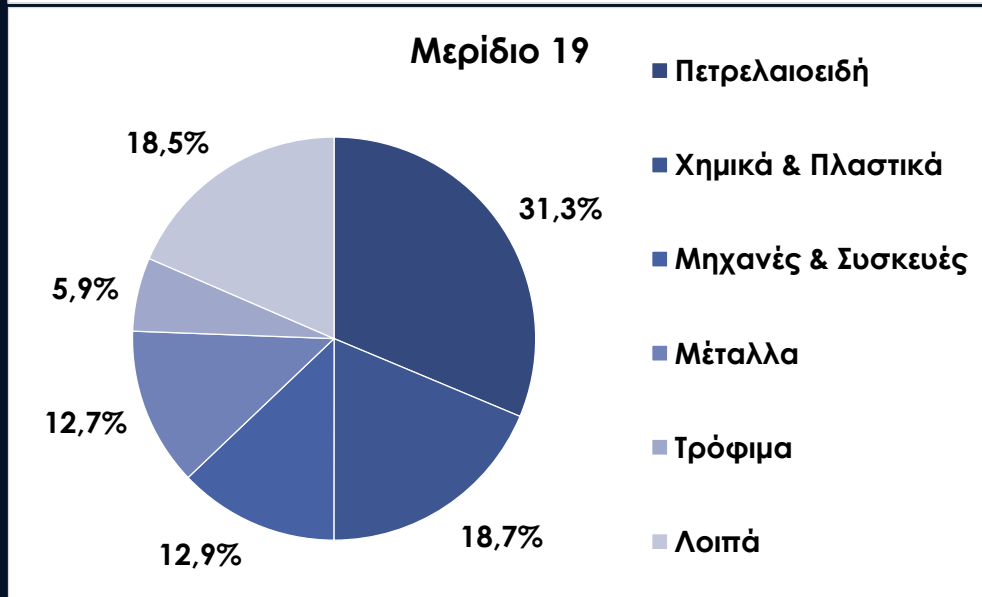
(Ποσά σε εκατ. €)	2019	2018	2017	2016	2015	ΕΜ 19/18
Εξαγωγές	17.825,0	16.839,4	13.961,6	12.398,5	12.370,1	+5,9%
Εισαγωγές	37.376,3	35.664,2	31.294,0	28.515,6	27.942,6	+4,8%
Εμπορικό Ισοζύγιο (έλλειμμα)	-19.551,3	-18.824,7	-17.332,4	-16.117,1	-15.572,5	+3,9%
Εξαγωγές/Εισαγωγές	47,7%	47,2%	44,6%	43,5%	44,3%	-

*ΕΜ 18/19: Ετήσια Μεταβολή 2018-2019

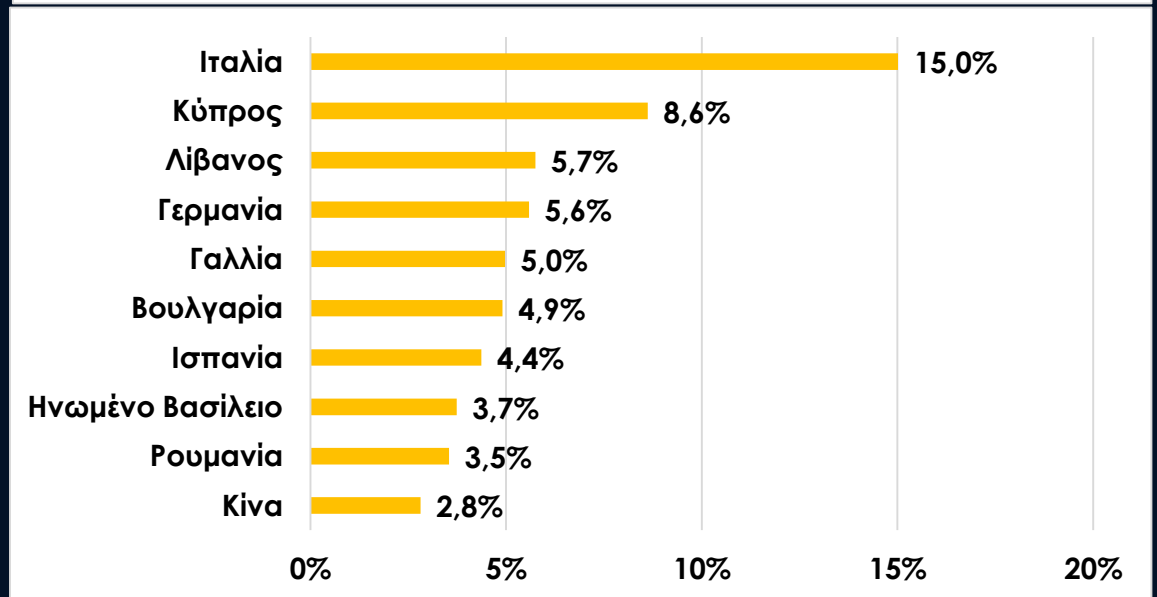
**Εξαγωγική Επίδοση
(εξαγωγές % ΑΕΠ):
16,3%**

**Εξαγωγική Επίδοση
Ελλάδας: 18,2%**

Εξαγωγές ανά κυριότερο κλάδο – top 5



Εξαγωγές ανά κυριότερο προορισμό – top 10



Εμπορευματικές συναλλαγές περιφέρειας

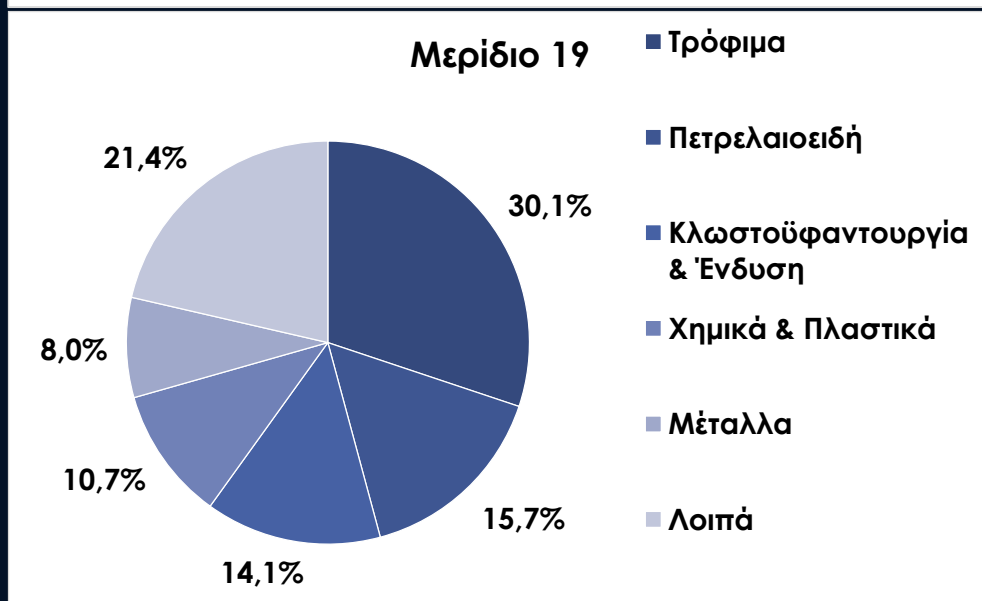
(Ποσά σε εκατ. €)	2019	2018	2017	2016	2015	ΕΜ 19/18
Εξαγωγές	5.251,0	4.881,4	4.651,7	4.232,9	4.071,3	+7,6%
Εισαγωγές	6.851,3	6.424,0	5.755,9	5.285,0	5.312,1	+6,7%
Εμπορικό Ισοζύγιο (έλλειμμα)	-1.600,3	-1.542,6	-1.104,2	-1.052,1	-1.240,8	+3,7%
Εξαγωγές/Εισαγωγές	76,6%	76,0%	80,8%	80,1%	76,6%	-

*ΕΜ 18/19: Ετήσια Μεταβολή 2018-2019

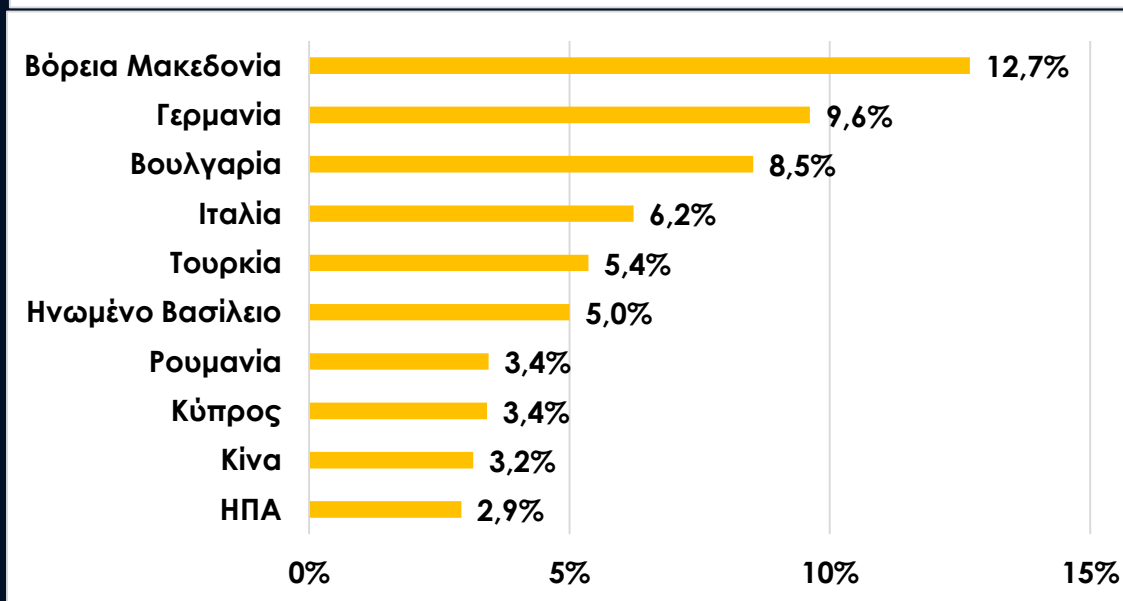
**Εξαγωγική Επίδοση
(εξαγωγές % ΑΕΠ):
18,8%**

**Εξαγωγική Επίδοση
Ελλάδας: 18,2%**

Εξαγωγές ανά κυριότερο κλάδο – top 5



Εξαγωγές ανά κυριότερο προορισμό – top 10



Εμπορευματικές συναλλαγές περιφέρειας

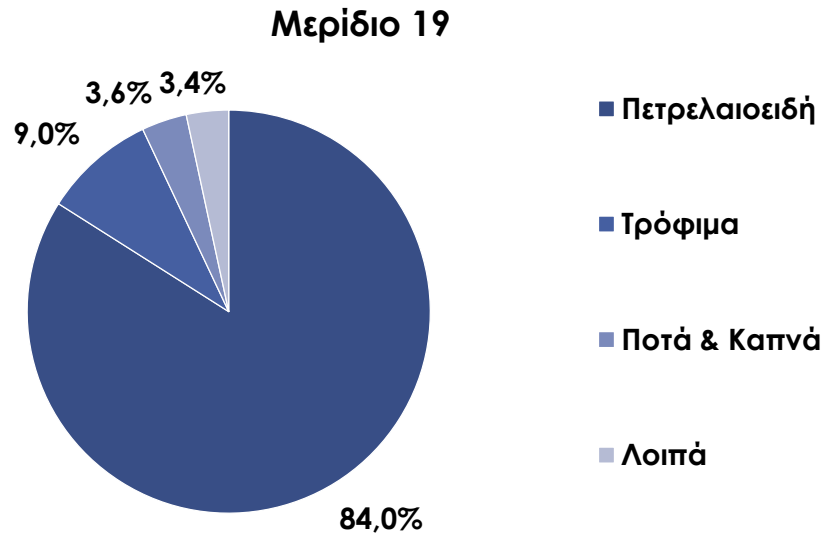
(Ποσά σε εκατ. €)	2019	2018	2017	2016	2015	ΕΜ 19/18
Εξαγωγές	4.518,3	5.243,6	4.309,1	3.386,8	3.667,0	-13,8%
Εισαγωγές	5.588,8	6.054,1	4.711,1	3.754,3	4.335,7	-7,7%
Εμπορικό Ισοζύγιο (έλλειμμα)	-1.070,4	-810,6	-402,0	-367,5	-668,6	+32,1%
Εξαγωγές/Εισαγωγές	80,8%	86,6%	91,5%	90,2%	84,6%	-

*ΕΜ 18/19: Ετήσια Μεταβολή 2018-2019

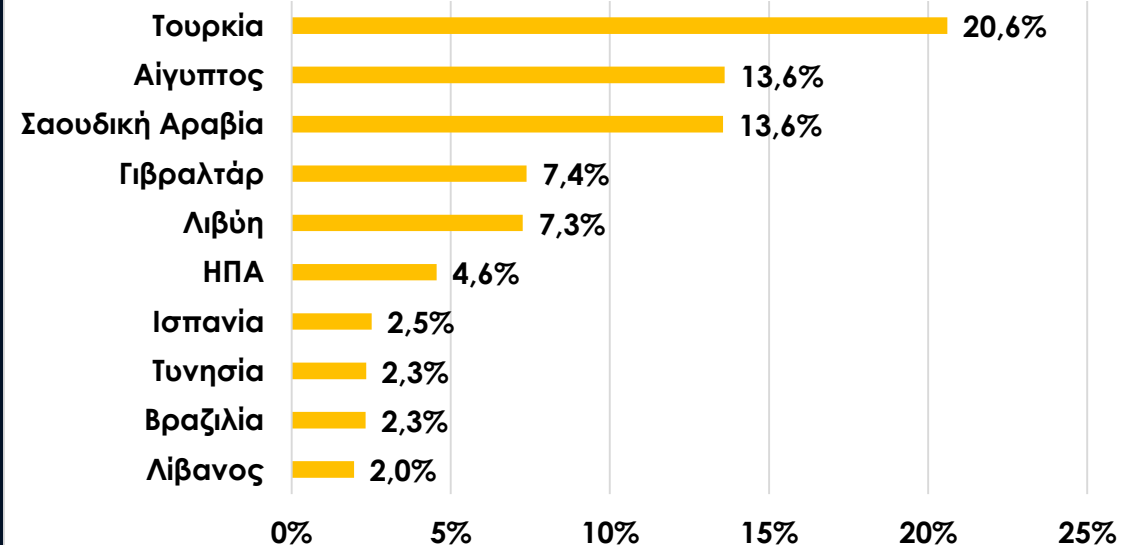
**Εξαγωγική Επίδοση
(εξαγωγές % ΑΕΠ):
53,6%**

**Εξαγωγική Επίδοση
Ελλάδας: 18,2%**

Εξαγωγές ανά κυριότερο κλάδο – top 5



Εξαγωγές ανά κυριότερο προορισμό – top 10



Θεσσαλία



Εμπορευματικές συναλλαγές περιφέρειας



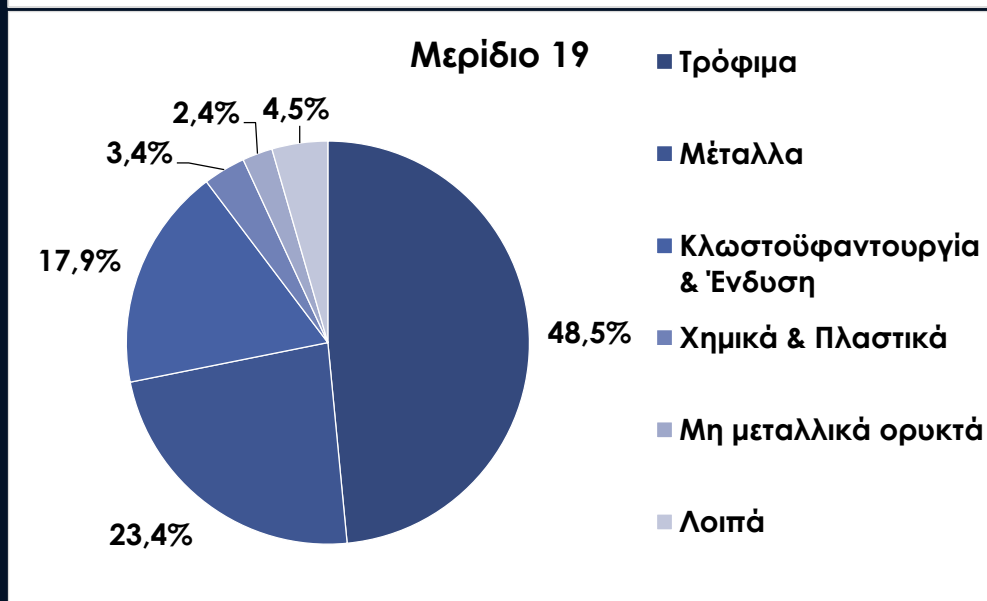
(Ποσά σε εκατ. €)	2019	2018	2017	2016	2015	ΕΜ 19/18
Εξαγωγές	1.416,9	1.353,9	1.284,8	1.215,9	1.105,1	+4,7%
Εισαγωγές	782,5	781,1	685,1	652,0	596,4	+0,2%
Εμπορικό Ισοζύγιο (πλεόνασμα)	634,4	572,8	599,7	564,0	508,7	+10,8%
Εξαγωγές/Εισαγωγές	181,1%	173,3%	187,5%	186,5%	185,3%	-

*ΕΜ 18/19: Ετήσια Μεταβολή 2018-2019

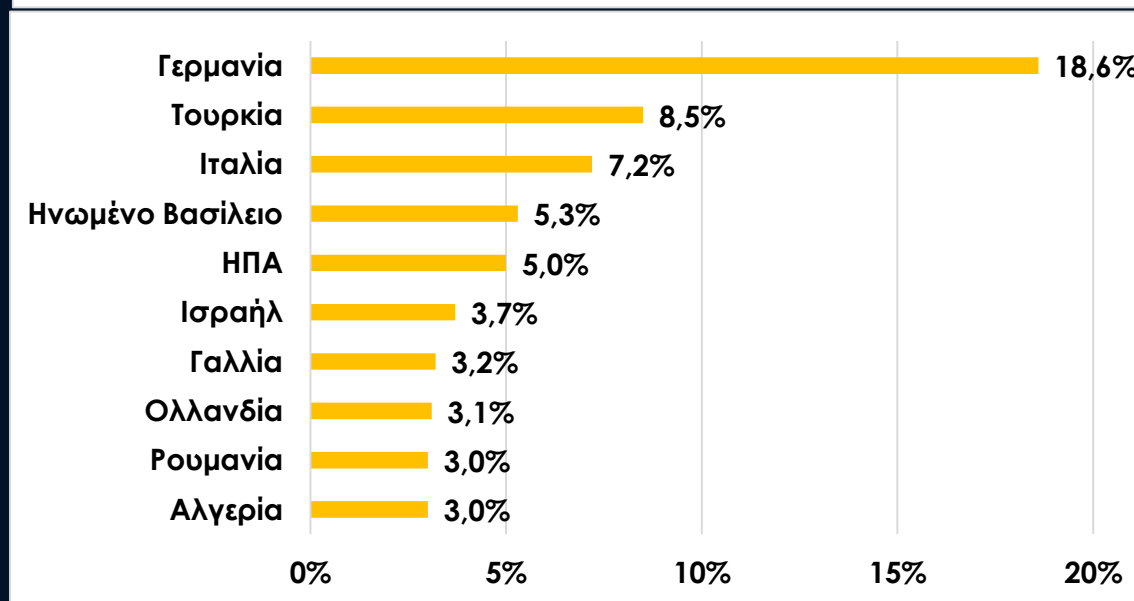
Εξαγωγική Επίδοση
(εξαγωγές % ΑΕΠ):
13,7%

Εξαγωγική Επίδοση
Ελλάδας: 18,2%

Εξαγωγές ανά κυριότερο κλάδο – top 5



Εξαγωγές ανά κυριότερο προορισμό – top 10





ΣΕΒΕ
ΣΥΝΔΕΣΜΟΣ ΕΙΣΑΓΩΓΩΝ



Περιφέρεια Ιονίων Νήσων

Περιφερειακές Ενότητες

- Κέρκυρα
- Ζάκυνθος
- Κεφαλονιά
- Λευκάδα

Βασικά σημεία εξωτερικού εμπορίου περιφέρειας

Εξαγωγές

- 2019: 95,7 εκατ. ευρώ (0,3% μερίδιο εξαγωγών)
- Ετήσια μεταβολή 2018-2019: -17,4%
- Εξαγωγική επίδοση (εξαγωγές % περιφ. ΑΕΠ): 3,4%

Εισαγωγές

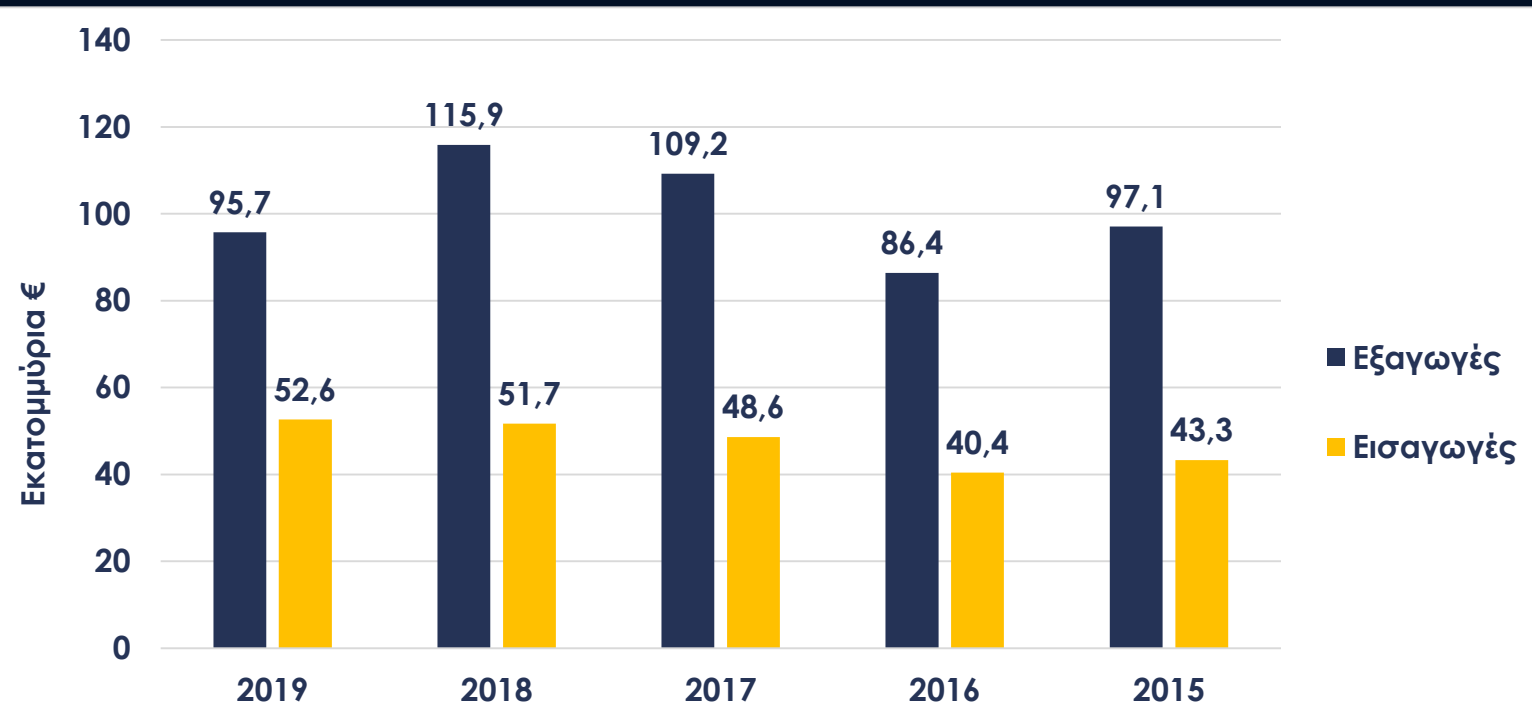
- 2019: 52,6 εκατ. ευρώ (0,1% μερίδιο εισαγωγών)
- Ετήσια μεταβολή 2018-2019: +1,8%

Εμπορικό Ισοζύγιο (πλεόνασμα)

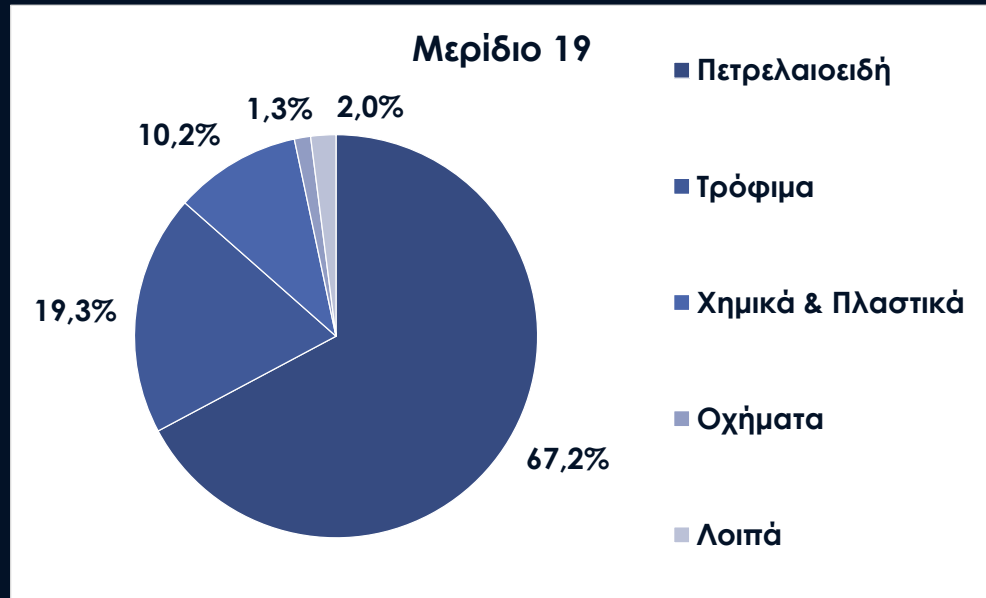
- 2019: 43,1 εκατ. ευρώ
- Ετήσια μεταβολή 2017-2018: -32,9%
- Δείκτης επικάλυψης (εξαγωγές/εισαγωγές) 2019: 181,9%

Εμπορευματικές συναλλαγές περιφέρειας

(ποσά σε εκατ. €)	2019	2018	2017	2016	2015
Εξαγωγές	95,7	115,9	109,2	86,4	97,1
Εισαγωγές	52,6	51,7	48,6	40,4	43,3
Εμπορικό Ισοζύγιο	43,1	64,2	60,6	46,0	53,8
Εξαγωγές/Εισαγωγές	181,9%	224,2%	224,8%	213,9%	224,2%



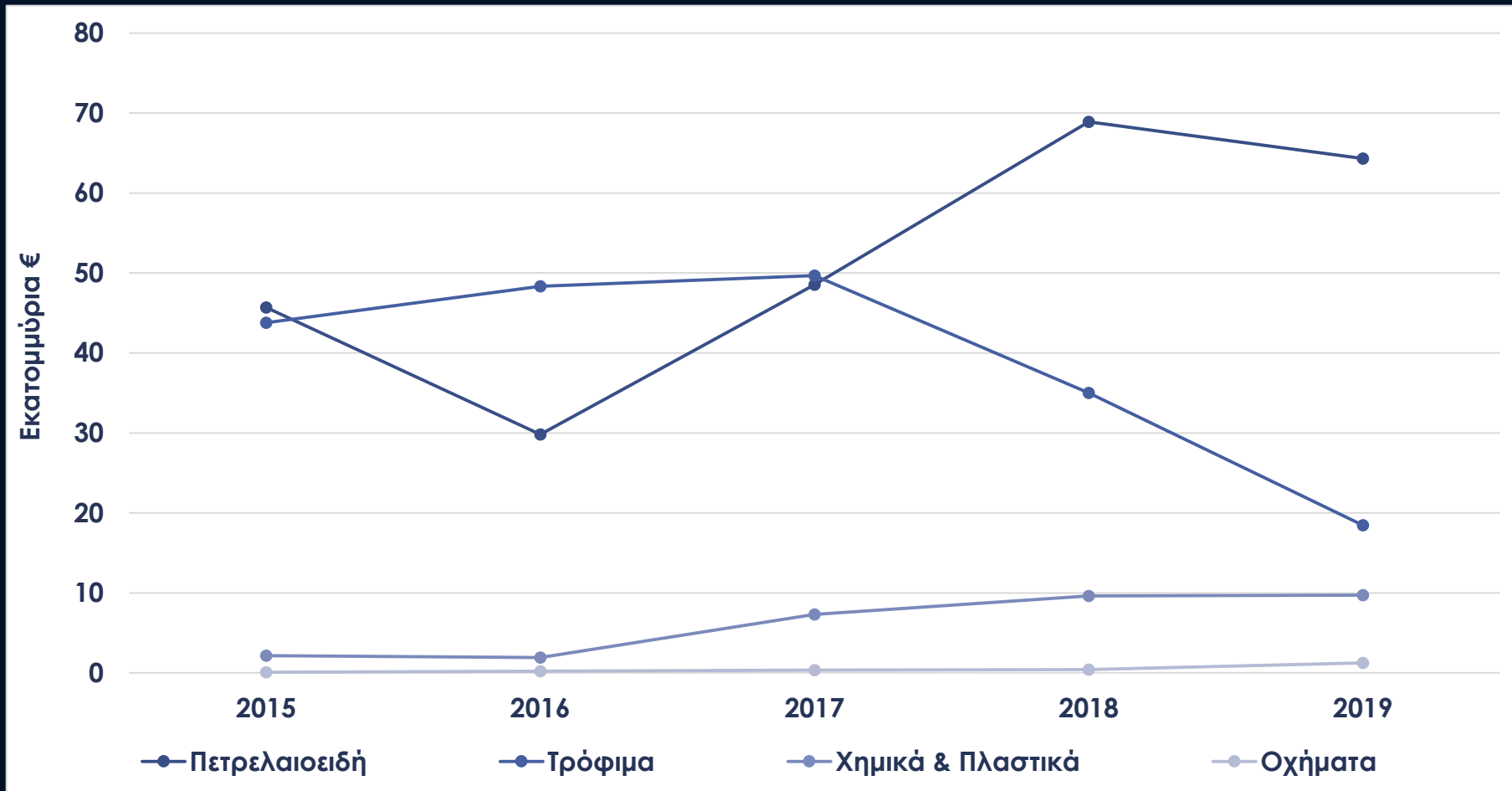
Εξαγωγές περιφέρειας ανά κυριότερο κλάδο – top 5



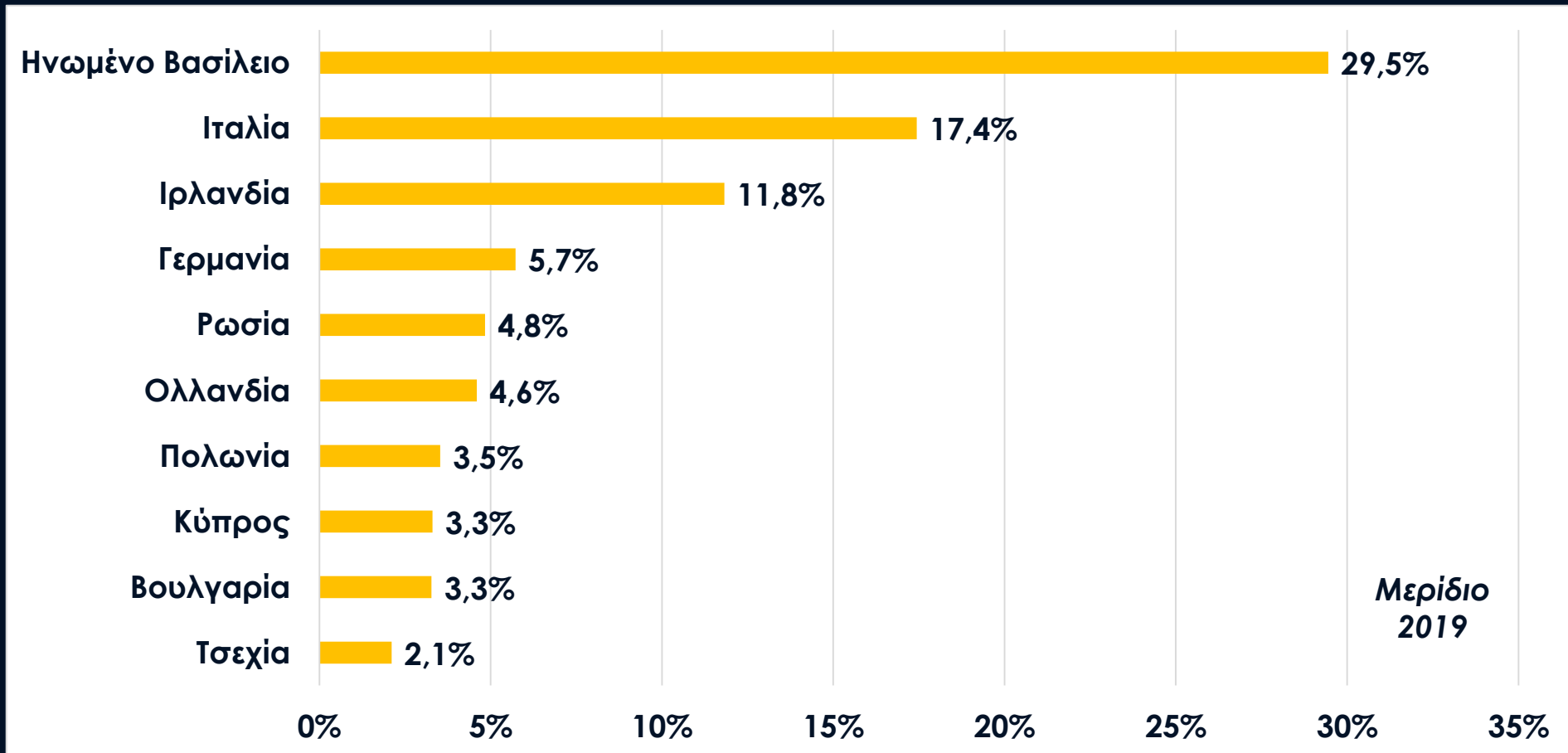
Κυριότερα προϊόντα (μερίδιο κλάδου - 2019)

- Τρόφιμα: λίπη & έλαια (52,6%), ψάρια (46,6%)
- Χημικά & Πλαστικά: πλαστικές ύλες (70,5%), διάφορα προϊόντα χημικών βιομηχανιών (28,5%)
- Οχήματα: θαλάσσια ή ποτάμια ναυσιπλοΐα (99,6%)

Διαχρονική πορεία εξαγωγών περιφέρειας ανά κυριότερο κλάδο



Εξαγωγές περιφέρειας ανά κυριότερο προορισμό – top 10



Εξαγωγές ανά περιφερειακή ενότητα

(ποσά σε εκατ. €)	2019	2018	2017	2016	2015
Κέρκυρα	51,0	51,4	44,2	17,1	53,7
Ζάκυνθος	29,7	34,5	32,1	29,3	14,3
Κεφαλλονιά	14,3	29,6	32,7	39,0	25,8
Λευκάδα	0,7	0,4	0,2	1,1	3,2

Π.Ε. Κέρκυρας:

1^{ος} εξαγωγικός κλάδος: Πετρελαιοειδή – Μεριδίο 62,2%

1^{ος} εξαγωγικός προορισμός: Ιρλανδία - Μεριδίο 19,6%

Π.Ε. Κεφαλλονιάς:

1^{ος} εξαγωγικός κλάδος: Πετρελαιοειδή – Μεριδίο 70,7%

1^{ος} εξαγωγικός προορισμός : Ηνωμένο Βασίλειο – Μεριδίο 46,9%

Π.Ε. Ζακύνθου:

1^{ος} εξαγωγικός κλάδος: Πετρελαιοειδή – Μεριδίο 75,8%

1^{ος} εξαγωγικός προορισμός: Ηνωμένο Βασίλειο – Μεριδίο 41,1%

Π.Ε. Λευκάδας:

1^{ος} εξαγωγικός κλάδος: Οχήματα – Μεριδίο 97,7%

1^{ος} εξαγωγικός προορισμός: ΗΠΑ - Μεριδίο 70,3%



Ο ΣΕΒΕ ΑΠ'Ο ΤΟ 1975



- **Στηρίζει** και ενισχύει την εξωστρέφεια των ελληνικών επιχειρήσεων
- **Προασπίζεται** τα συμφέροντα των Μελών του και είναι αρωγός στην ανάπτυξη των διεθνών δραστηριοτήτων τους
- **Συμβάλλει** ενεργά ως Σύμβουλος της Πολιτείας σε θέματα εξωστρέφειας και ανταγωνιστικότητας
- **Συμμετέχει** στην διαμόρφωση της ελληνικής πολιτικής για την εξωστρέφεια
- **Υλοποιεί** συγχρηματοδοτούμενα προγράμματα
- **Υποστηρίζει** τους Έλληνες εξαγωγείς με τεκμηριωμένες θέσεις και προτάσεις
- **Υλοποιεί** εξειδικευμένα εκπαιδευτικά σεμινάρια και προγράμματα κατάρτισης σε θέματα: εξαγωγικού marketing, έρευνας αγορών, διαδικασιών εξαγωγών, τεχνικών διαπραγματεύσεων κ.ά. - . - Μέλος του IATTO International Association of Trade Training Organisations από τον Οκτώβριο του 2014
- **Διοργανώνει** & υποστηρίζει τις επιχειρήσεις για συμμετοχή σε Επιχειρηματικές Αποστολές, Συνέδρια, Εκθέσεις, Κλαδικές Συναντήσεις στην Ελλάδα και στο εξωτερικό
- Έχει διεθνή αναγνωρισιμότητα, έχοντας αναπτύξει ισχυρό δίκτυο συνεργασίας με πάνω από 100 αξιόπιστους οργανισμούς και φορείς διεθνώς



ΣΕΒΕ
ΣΥΝΔΕΣΜΟΣ ΕΞΑΓΟΓΕΩΝ

ΤΟ ΙΕΕΣ ΑΠ'Ο ΤΟ 1990

- **Επεξεργάζεται** και παρέχει στοιχεία εξωτερικού εμπορίου σε μέλη του ώστε να επιλέξουν αγορές-στόχους και σε τρίτους
- **Δημοσιεύει** 6μηνιαία το Δείκτη Εξαγωγικών Προσδοκιών – TCI ΣΕΒΕ DHL
- **Διενεργεί** έρευνες και εκπονεί μελέτες για:
 - ✓ Επιστημονική τεκμηρίωση των θέσεων και παρεμβάσεων του ΣΕΒΕ
 - ✓ Στρατηγική εξαγωγών και ανάδειξη δυναμικών κλάδων και νέων αγορών-στόχων με προοπτική για τα ελληνικά προϊόντα
 - ✓ Άλλα θέματα επιχειρηματικού ενδιαφέροντος για τους εξαγωγείς
- **Συντάσσει** εβδομαδιαία & μηνιαία newsletters για θέματα επικαιρότητας διεθνούς εμπορίου
- **Εκδίδει** εγχειρίδια εξαγωγών

Όραμα

De facto ο κύριος εκφραστής των εξωστρεφών επιχειρήσεων στην Ελλάδα

Διαμορφώνει εξαγωγική πολιτική σε συνεργασία με το κράτος

Παρέχοντας πρακτικές λύσεις και εργαλεία

Προκειμένου οι ελληνικές επιχειρήσεις και τα προϊόντα να αναγνωρισθούν διεθνώς

Στρατηγικοί άξονες

A. Συμμετοχή στη διαμόρφωση της πολιτικής αναφορικά με την εξωστρέφεια σε συνεργασία με το κράτος

1. ΙΕΕΣ
2. Επικοινωνία με ΜΜΕ
3. Συνεργασία με φορείς

B. Πρακτικά Εργαλεία για τη Στήριξη της Εξωστρέφειας

1. Υποστήριξη – Ενημέρωση - Πληροφόρηση
2. Συνεχής Επικοινωνία
3. Διεθνείς Αποστολές-Εκθέσεις
4. Συμμετοχή σε Ομάδες & Θεσμικά Όργανα
5. Κατάρτιση / Επιμόρφωση

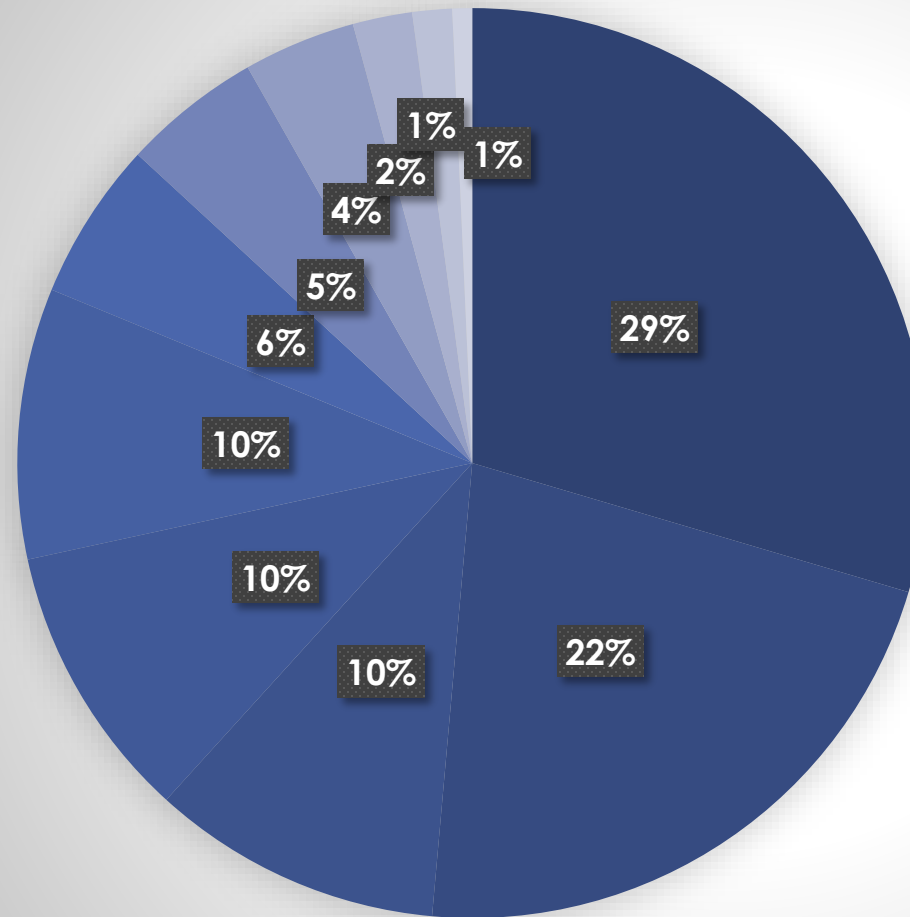
Γ. Ανάπτυξη – Διεθνής Αναγνώριση

1. Χρηματοδοτούμενα Προγράμματα / Έργα
2. Στρατηγικές Συμμαχίες
3. Εσωτερική Οργάνωση & Δράσεις

Αποστολή

Υποστήριξη της Εξωστρέφειας των ελληνικών επιχειρήσεων προστατεύοντας τα συμφέροντά τους στις διεθνείς αγορές

Τα Μέλη του ΣΕΒΕ



- ΤΡΟΦΙΜΑ-ΠΟΤΑ
- ΥΠΗΡΕΣΙΕΣ
- ΧΗΜΙΚΑ-ΠΛΑΣΤΙΚΑ-ΚΑΛΛΥΝΤΙΚΑ-ΦΑΡΜΑΚΕΥΤΙΚΑ
- ΑΛΛΑ
- ΜΗΧΑΝΗΜΑΤΑ
- ΗΛΕΚΤΡΙΚΑ-ΗΛΕΚΤΡΟΝΙΚΑ
- ΚΛΩΣΤΟΨΦΑΝΤΟΥΡΓΙΑ-ΕΝΔΥΣΗ-ΥΠΟΔΗΣΗ
- ΜΕΤΑΛΛΟΥΡΓΙΑ
- ΞΥΛΟ-ΧΑΡΤΙ
- ΠΕΤΡΕΣ-ΚΕΡΑΜΙΚΑ-ΓΥΑΛΙ
- ΔΕΡΜΑ-ΓΟΥΝΑ

Θα ήθελα να μου στείλετε στοιχεία εταιριών
(e-mail, τηλεφωνα) που εκτρέφουν Halal
κοτόπουλα στην Ευρώπη

Αναζητούμε
αγγλόφωνο ή
ελληνόφωνο
δικηγόρο στην
Κολωνία με ειδικευση
στο εταιρικό δίκαιο

Επιτρέπεται η αποτύπωση της
ελληνικής σημαίας σε
συσκευασία τροφίμων για την
αγορά της Μεγάλης Βρετανίας;

Θα σας παρακαλούσα να
ελέγξετε τα στοιχεία της κάτωθι
εταιρείας:
HENAN FUTIAN INTERNATIONAL
TRADE CO.,LTD
Tel:+86-371-63752882
Fax:+86-371-63752992
Add: No.330 Longhai Road
Zhengzhou

Ποιο είναι το
νομοθετικό πλαίσιο
εγκατάστασης
οικιακών
ανεμογεννητριών
στην Ισπανία?

Επιθυμούμε να επικοινωνήσουμε με
χονδρεμπόρους και εισαγωγείς καλλυντικών-
φαρμακευτικών προϊόντων και με
προμηθευτές φαρμακείων, δερματολογικών
ιατειρών/κλινικών.

Ποια πιστοποιητικά είναι
απαραίτητα για την εξαγωγή
καλλυντικών στο Ιράκ;



Σ Ε Β Ε
ΣΥΝΔΕΣΜΟΣ ΕΞΑΓΩΓΕΩΝ



Σας ευχαριστώ για την προσοχή σας!

WWW.SEVE.GR

ΠΛΑΤΕΙΑ ΜΟΡΙΧΟΒΟΥ 1 – 546 25

ΘΕΣΣΑΛΟΝΙΚΗ

ΤΗΛ. 2310 535333

E-MAIL: INFO@SEVE.GR



**ΕΠΙΜΕΛΗΤΗΡΙΟ
ΚΕΡΚΥΡΑΣ**



**ΕΠΙΜΕΛΗΤΗΡΙΟ
ΖΑΚΥΝΘΟΥ**
ZAKYNTHOS CHAMBER OF COMMERCE



**ΕΠΙΜΕΛΗΤΗΡΙΟ ΚΕΦΑΛΟΝΙΑΣ
& ΙΘΑΚΗΣ**

